

■ Kurztipp – Nemetschek Allplan

Tipp Nr.: 2015-05

Thema : CYCOT-Assistenten in Allplan einspielen

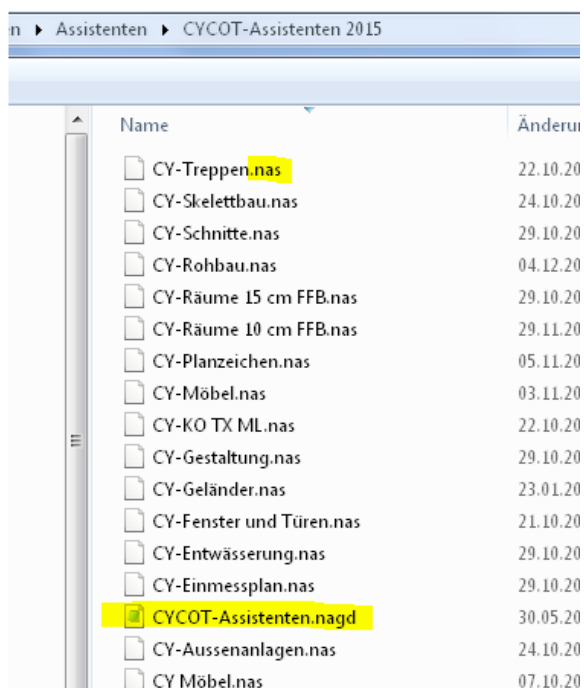
Software: Ab Nemetschek Allplan 2015

Hintergrund:

Assistenten bieten die Möglichkeit in Nemetschek-Allplan, mithilfe vordefinierter Bauteile schneller Ihre Projekte zu verwirklichen. Hier wird erklärt, wie Sie das CYCOT-Assistentenpaket einspielen.

Antwort: So geht's:

- Lösen ggf. Sie die Datei CYCOT-Assistenten?????.zip aus der Mail und entpacken Diese.
- Sie erhalten/ haben einen Ordner mit den CYCOT Assistenten (*.nas) und einer Gruppendatei für die Assistenten (*.nagd)



Name	Änderu
CY-Treppen.nas	22.10.20
CY-Skelettbau.nas	24.10.20
CY-Schnitte.nas	29.10.20
CY-Rohbau.nas	04.12.20
CY-Räume 15 cm FFB.nas	29.10.20
CY-Räume 10 cm FFB.nas	29.11.20
CY-Planzeichen.nas	05.11.20
CY-Möbel.nas	03.11.20
CY-KO TX ML.nas	22.10.20
CY-Gestaltung.nas	29.10.20
CY-Geländer.nas	23.01.20
CY-Fenster und Türen.nas	21.10.20
CY-Entwässerung.nas	29.10.20
CY-Einmessplan.nas	29.10.20
CYCOT-Assistenten.nagd	30.05.20
CY-Aussenanlagen.nas	24.10.20
CY Möbel.nas	07.10.20

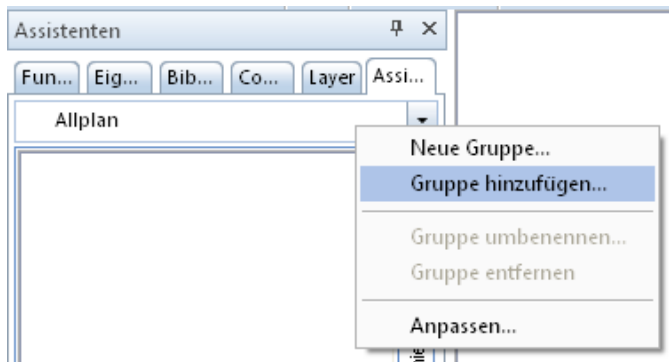
- Kopieren Sie den CACOT-Assistenten Ordner in den Bürostandard von Allplan, z.B. unter: \\Daten\Nemetschek\Allplan\Std\Assistenten

Weitere Infos, Hilfe, Videotrainings zu Nemetschek Allplan uvm. unter: www.allplanlernen.de

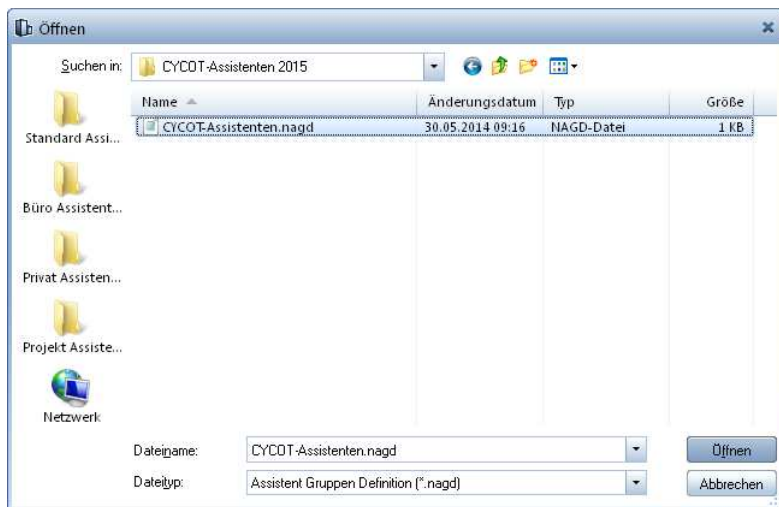
© CYCOT GmbH / Jörg Geier (Alle Angaben ohne Gewähr!)

■ Kurztipp – Nemetschek Allplan

- Starten Sie Allplan
- Wechseln Sie in die Assistentenpalette
- Per Rechtsklick ober bei den Gruppe erhalten Sie ein Kontextmenü in welchem Sie Gruppe hinzufügen auswählen



- Wählen Sie dann in der Dateiauswahl den Ordner für die CYCOT-Assistenten aus. Das kann links über den Bürostandard gefunden werden, wenn Sie wie oben beschrieben vorgegangen sind
- Im Ordner der CYCOT-Assistenten finden Sie eine Gruppdatei „CYCOT-Assistenten.nagd“.



- Diese Datei öffnen Sie. Danach werden die CYCOT-Assistenten geladen

■ Kurztipp – Nemetschek Allplan

- Dann können Sie oben in Allplan in der Assistenten-Palette die Gruppe der CYCOT-Assistenten laden
- Öffnen Sie die einzelnen Assistenten über die Karteireiter in der Palette und nutzen Sie die Bauteile.

